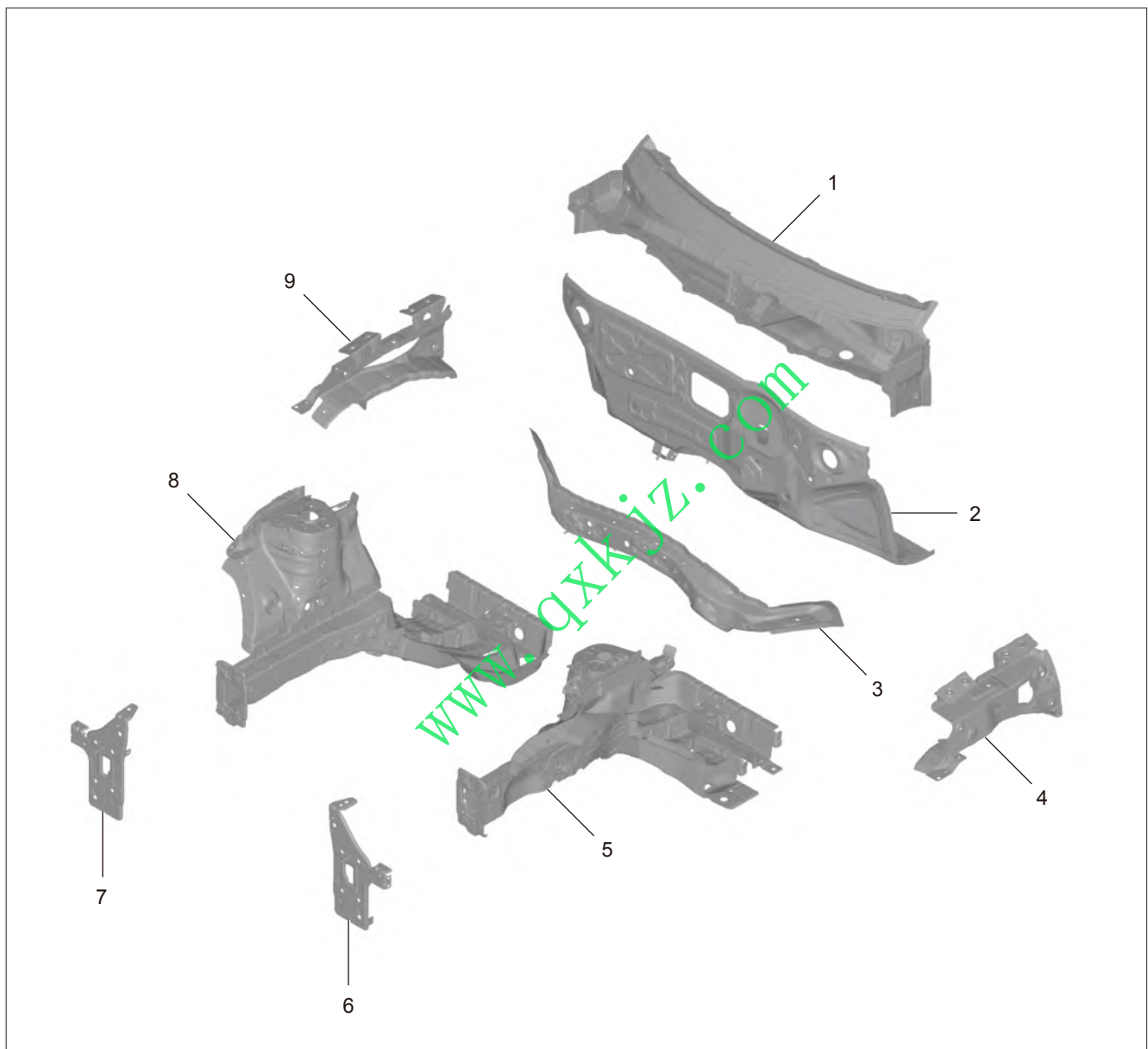


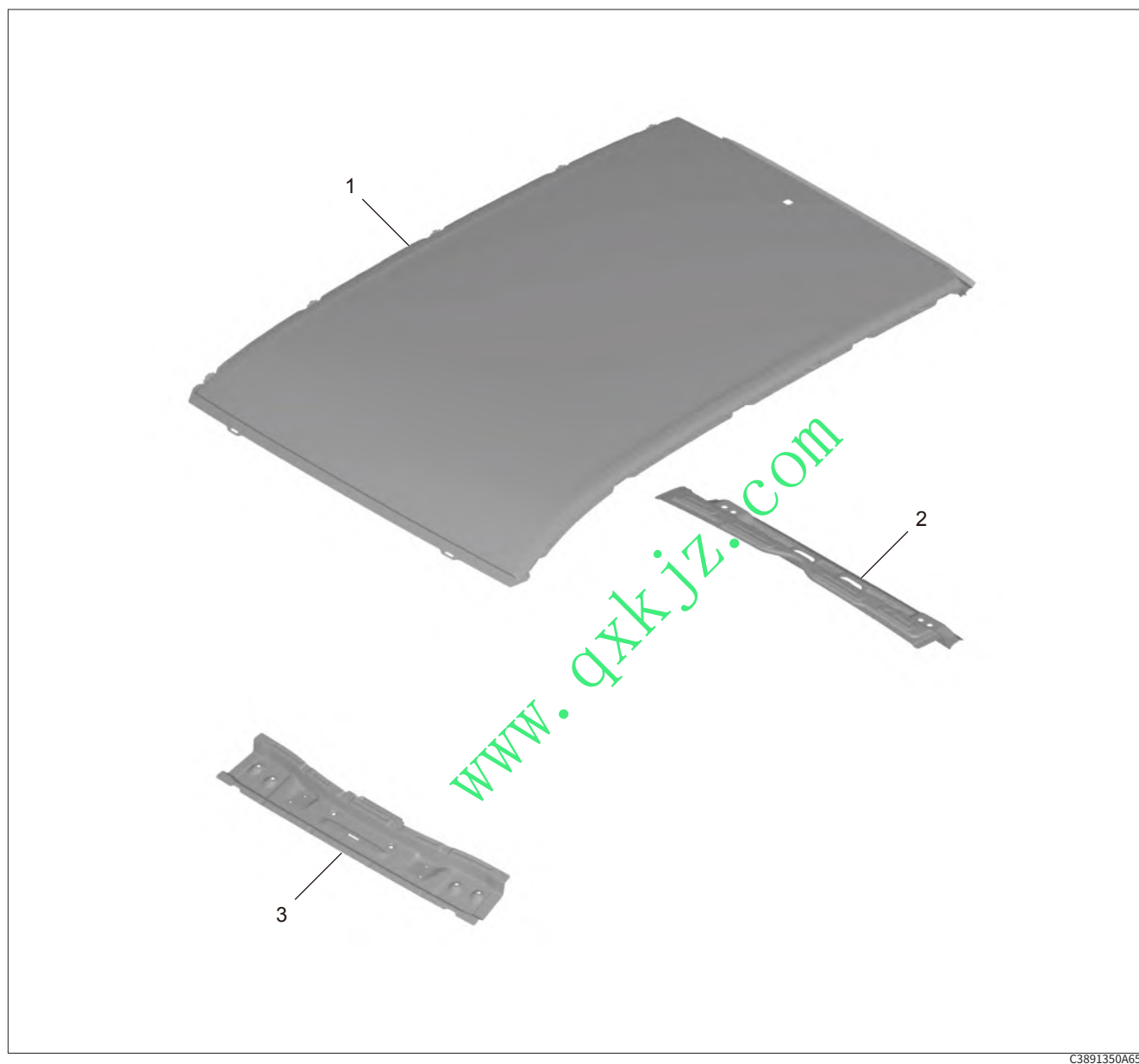
车身拆解图

发动机舱



- | | |
|----------------|----------------|
| 1. 前围上部总成 | 6. 散热器左立柱总成 |
| 2. 前围板总成 | 7. 散热器右立柱总成 |
| 3. 前围下加强板总成 | 8. 右前纵梁总成 |
| 4. 左边梁与侧围连接板总成 | 9. 右边梁与侧围连接板总成 |
| 5. 左前纵梁总成 | |

顶盖(非天窗版)

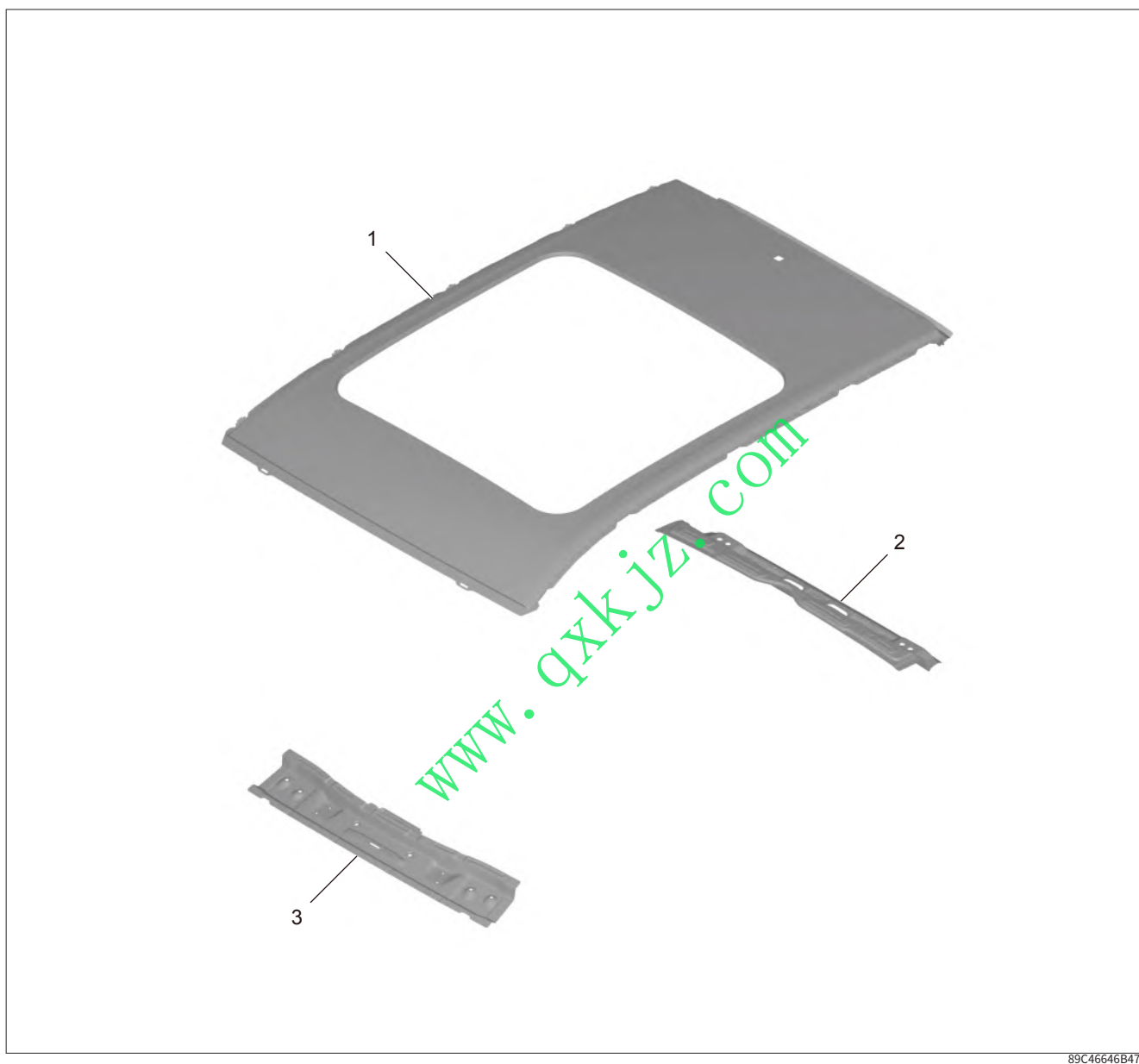


1. 非天窗版顶盖总成

2. 顶盖后横梁总成

3. 顶盖前横梁总成

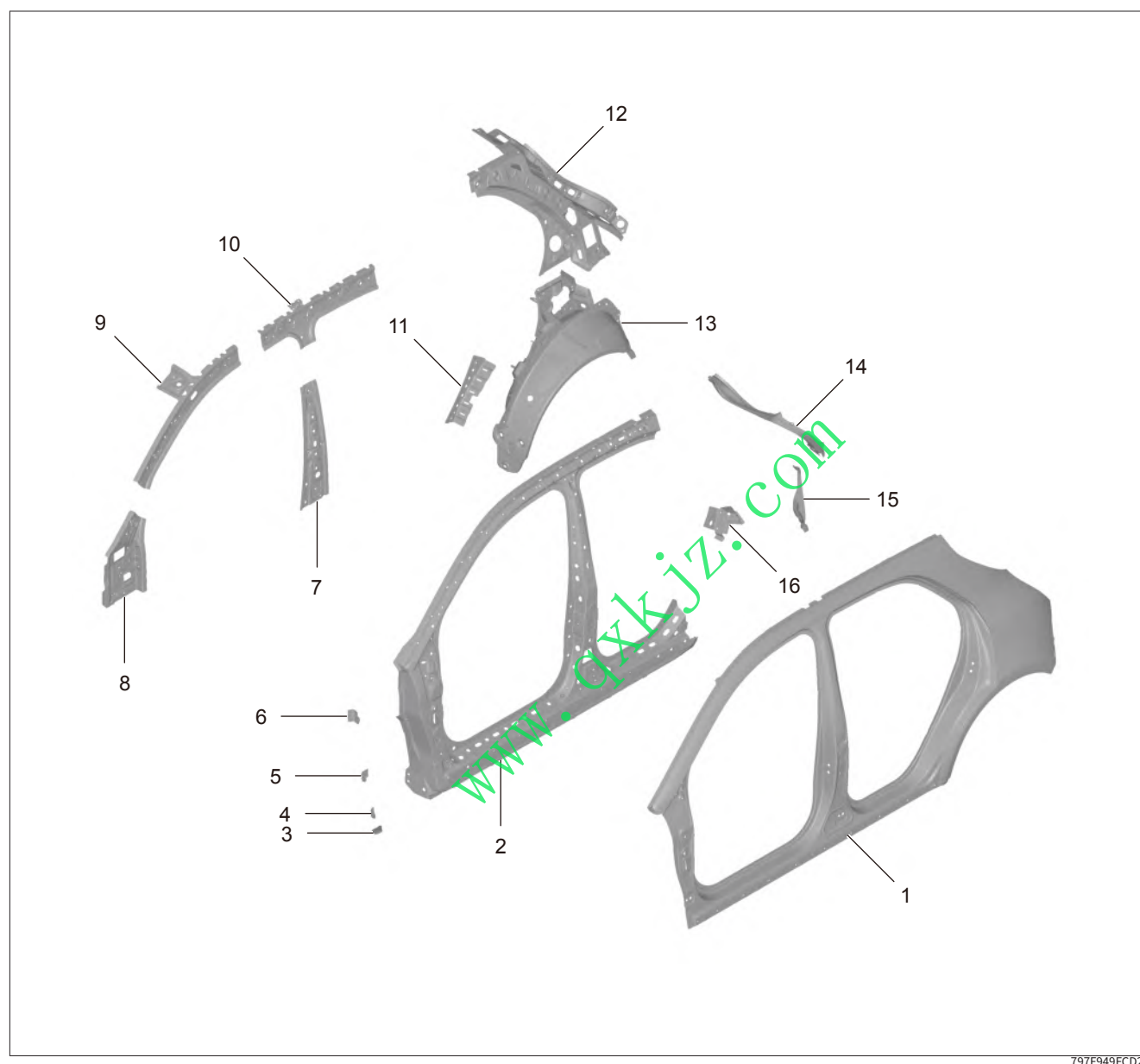
顶盖(天窗版)



- 1. 天窗顶盖总成
- 2. 顶盖前横梁总成

- 3. 顶盖后横梁总成

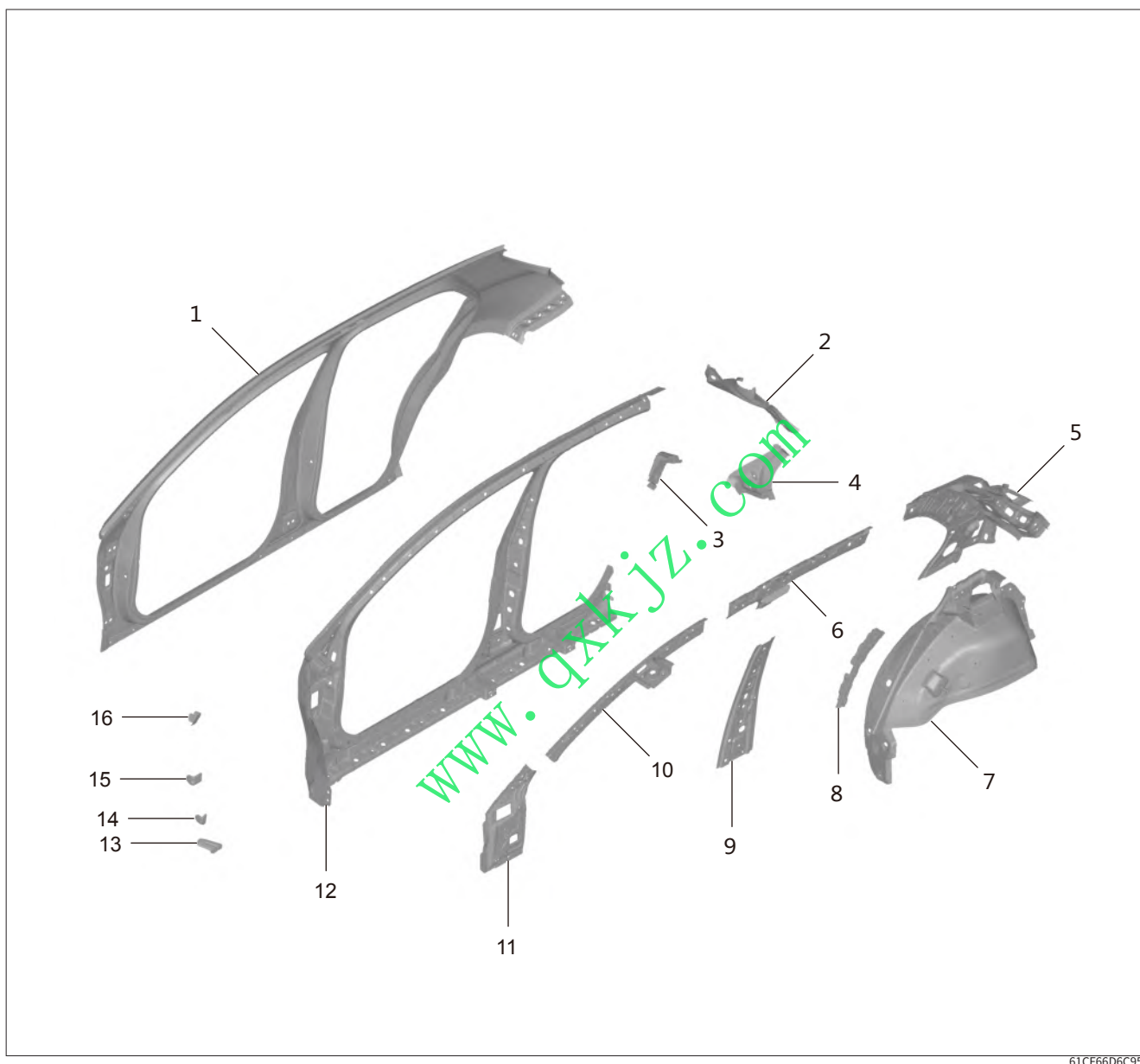
左侧围



797F949FCD2D

- | | |
|------------------|----------------|
| 1. 左侧围外板 | 9. 左 A 柱上段内板总成 |
| 2. 左侧围加强板总成 | 10. 左上边梁内板总成 |
| 3. 左翼子板后部下安装支架焊合 | 11. 左后轮罩外板上连接板 |
| 4. 前翼子板后部下安装支架焊合 | 12. 左侧围内板后段分总成 |
| 5. 前翼子板后部下安装支架焊合 | 13. 左后轮罩总成 |
| 6. 左翼子板后部上安装支架焊合 | 14. 左侧围流水槽总成 |
| 7. 左 B 柱内板总成 | 15. 左侧围外板后延长板 |
| 8. 左 A 柱下段内板总成 | 16. 左后门锁扣加强板总成 |

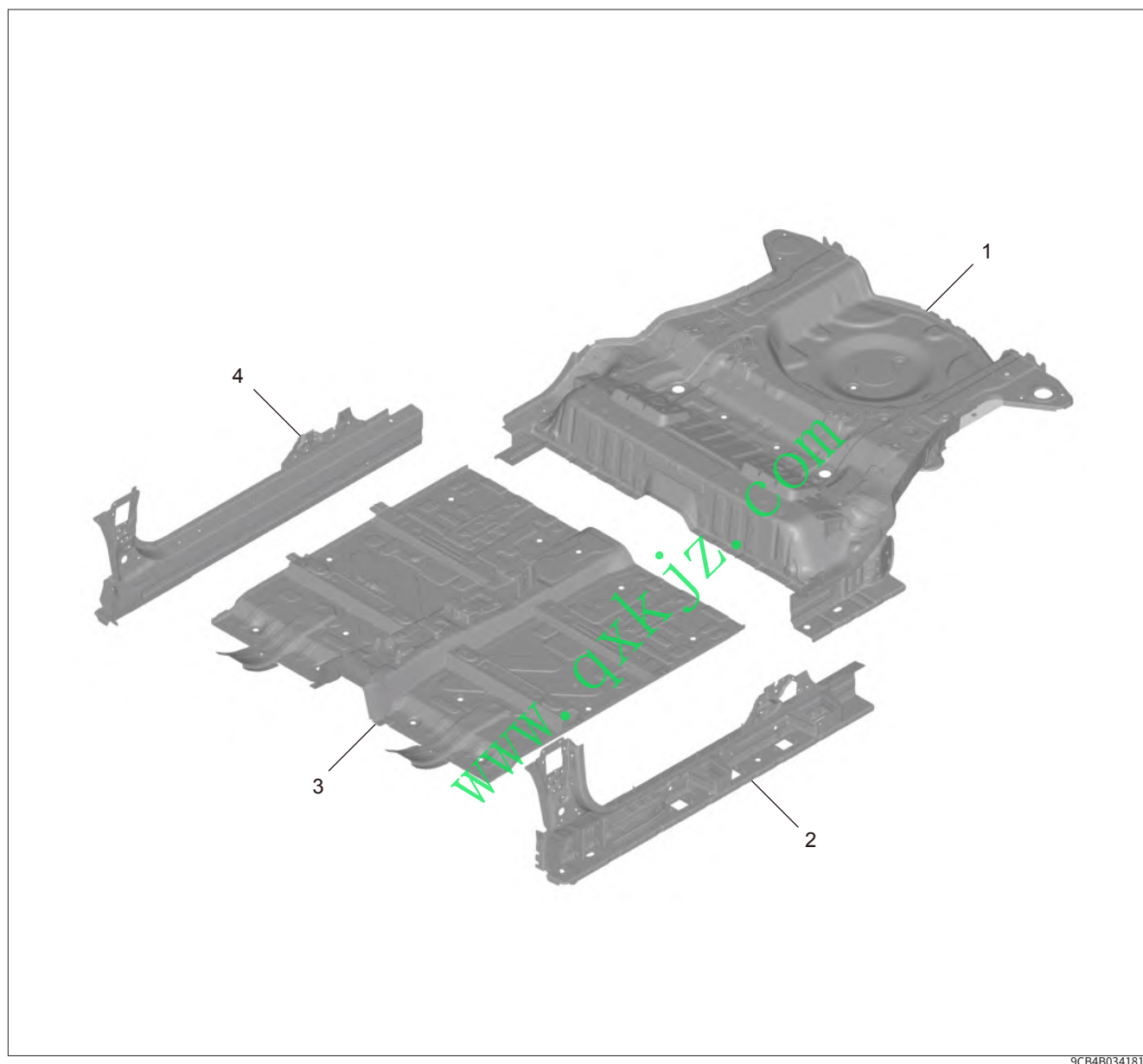
右侧围



61CF66D6C956

- | | |
|---------------|-------------------|
| 1. 右侧围外板 | 9. 右 B 柱内板总成 |
| 2. 右侧围流水槽总成 | 10. 右 A 柱上段内板总成 |
| 3. 右后门锁扣加强板总成 | 11. 右 A 柱下段内板总成 |
| 4. 右侧围外板后延长板 | 12. 右侧围加强板总成 |
| 5. 右侧围内板后段分总成 | 13. 右翼子板后部下安装支架焊合 |
| 6. 右上边梁内板总成 | 14. 前翼子板后部中安装支架焊合 |
| 7. 右后轮罩总成 | 15. 前翼子板后部下安装支架焊合 |
| 8. 右后轮罩外板上连接板 | 16. 右翼子板后部上安装支架焊合 |


地板



- 1. 后地板总成
- 2. 左门槛梁总成

- 3. 前地板总成
- 4. 右门槛梁总成

后围



129C5DEFDBEF

1. 后围总成